

Accent		1.4 MT	1.4 AT	1.4 AT Đặc biệt
Thông số kỹ thuật	Kích thước tổng thể (DxRxC) (mm)	4,440 x 1,729 x 1,470		
	Chiều dài cơ sở (mm)	2,600		
	Khoảng sáng gầm xe (mm)	150		
	Động cơ	Kappa 1.4 MPI		
	Dung tích xi lanh (cc)	1,353		
	Công suất cực đại (ps/rpm)	100 / 6,000		
	Mô men xoắn cực đại (Nm/rpm)	132/ 4,000		
	Dung tích bình nhiên liệu (Lit)	45		
	Hộp số	6MT	6AT	
	Hệ thống dẫn động	FWD		
	Phanh trước/sau	Đĩa/ Đĩa		
	Hệ thống treo trước	McPherson		
	Hệ thống treo sau	Thanh cân bằng (CTBA)		
Thông số lốp	185/65 R15		195/55 R16	
Ngoại thất	Chất liệu lazang	Hợp kim nhôm		
	Lốp dự phòng	Vành đúc cùng cỡ		
	Đèn định vị LED	•	•	•
	Cảm biến đèn tự động	•	•	•
	Đèn pha-cos	Bi-Halogen	Bi-Halogen	Bi-Halogen
	Đèn hỗ trợ vào cua	•	•	•
	Đèn sương mù Projector	•	•	•
	Gương chiếu hậu gập, chỉnh điện, sấy kính	•	•	•
	Ảnh ten vẩy cá mập	•	•	•
	Lưới tản nhiệt mạ chrome đen	•	•	•
	Tay nắm cửa mạ chrome	•	•	•
	Chắn bùn	•	•	•
	Cụm đèn hậu dạng LED	•	•	•
Nội thất & Tiện nghi	Bọc da vô lăng và cần số	•	•	•
	Khởi động nút bấm		•	•
	Chìa khóa có chức năng khởi động từ xa		•	•
	Khóa cửa tự động khi vận hành	•	•	•
	Ngăn làm mát	•	•	•
	Cảm biến gạt mưa tự động	•	•	•
	Cửa sổ trời			•
	Điều khiển hành trình Cruise Control			•
	Hệ thống giải trí	Bluetooth/ AUX/ Radio/ MP4/Apple Carplay/ Android Auto		
	Màn hình AVN cảm ứng 8 inch tích hợp hệ thống hệ thống định vị dẫn đường	•	•	•
	Camera lùi	•	•	•
	Cảm biến lùi	•	•	•
	Số loa	6	6	6
	Hệ thống điều hòa	Chỉnh cơ	Chỉnh cơ	Tự động
	Cửa gió điều hòa hàng ghế sau	•	•	•
	Cụm đồng hồ điều khiển	Digital cùng màn hình siêu sáng 4.2 inch		
	Tựa đầu ba vị trí hàng ghế sau	•	•	•
Chất liệu ghế	Nỉ	Nỉ	Da	
An toàn	Chống bó cứng phanh ABS	•	•	•
	Cân bằng điện tử ESC	•	•	•
	Hỗ trợ phanh khẩn cấp BA	•	•	•
	Phân bố lực phanh điện tử EBD	•	•	•
	Hỗ trợ khởi hành ngang dốc HAC	•	•	•
Đèn báo phanh khẩn cấp ESS	•	•	•	

An toàn	Gương chống chói tự động (ECM)			•
	Ổn định chống trượt thân xe VSM	•	•	•
	Chìa khóa mã hóa & hệ thống chống trộm Immobilizer	•	•	•
	Kiểm soát lực kéo TCS	•	•	•
	Số túi khí	2	2	6

Bảng thông tin tiêu hao nhiên liệu			
Phiên bản	Trong đô thị (l/100km)	Ngoài đô thị (l/100km)	Hỗn hợp (l/100km)
1.4 MT	8.25	5.24	6.33
1.4 AT	8.53	4.99	6.32
1.4 AT Đặc biệt	8.52	4.86	6.2

BẢNG MÀU NGOẠI THẤT



TRẮNG (PW6)



BẠC (T8S)



ĐỎ (PR2)



VÀNG CÁT (S8N)




GHI VÀNG (TY5)




ĐEN (NKA)


KÍCH THƯỚC



1,470



4,440



1,729

Đơn vị: mm

- Lưu ý:
- Các giá trị trên đây là kết quả của các cuộc kiểm tra nội bộ và có thể thay đổi sau khi được kiểm nghiệm lại.
 - Xe thực tế có thể có đôi chút khác biệt so với hình ảnh trong catalogue.
 - Hyundai Thành Công có quyền thay đổi các thông số kỹ thuật và trang thiết bị mà không cần báo trước.
 - Màu sắc in trong catalogue có thể sai khác nhỏ so với màu sắc thực tế.
 - Vui lòng liên hệ với đại lý để biết thêm chi tiết.



Vì lợi ích của bạn
hãy cài dây an toàn khi lái xe

Bảo hành

100.000 km

3 năm



Dáng vẻ hào hoa mang tới ấn tượng sớm

Hyundai Accent không chỉ sở hữu một nét đẹp và tinh tế trong thiết kế, mà còn tiện dụng ở công năng cùng với sự thông minh ở những tính năng cao cấp. Bên cạnh đó, Accent còn đem đến một không gian rộng rãi thoải mái hàng đầu và hứng khởi khi cầm lái. Chiếc xe được trang bị hàng loạt tính năng an toàn cao cấp bảo vệ tối đa các vị trí ngồi. Hơn hết, Accent không chỉ đem đến cho bạn một chiếc xe, mà còn là cả một phong cách đặc trưng.



Sự cải tiến hay cuộc cách mạng?

Thiết kế mới của Hyundai Accent là một cuộc cách mạng, đem đến vẻ đẹp hấp dẫn của sự kết hợp giữa hiện tại và tương lai. Lưới tản nhiệt bắt mắt với các khối hình đan xen, táo bạo và lớp mạ crôm tạo nên sự cao cấp. Đèn định vị LED với hệ thống chiếu sáng projector giúp bạn quan sát rõ hơn vào ban đêm đồng thời mang đến nét tinh tế công nghệ cao.



Thiết kế lưới tản nhiệt mạ crôm đen kết hợp các khối hình đan xen nhau



Dải đèn LED ban ngày DRL



Cửa sổ trời điều khiển điện (Với phiên bản AT Đặc Biệt)



Camera lùi, kết hợp với cảm biến sau xe



Đèn hậu công nghệ LED 3D



Đèn báo rẽ LED tích hợp trên gương



Cốp mở thông minh khi chìa khóa đến gần



Gương chiếu hậu gập chỉnh điện



Lazang hợp kim 16 inch (Với phiên bản AT Đặc Biệt)



Tay nắm cửa mạ Crom



Cửa sổ chỉnh điện chống kẹt



Đèn báo phanh trên cao

Thiết kế nội thất

Hyundai Accent sở hữu một không gian nội thất tiện nghi và cao cấp mang tới khả năng cách âm chống ồn tốt nhất trong phân khúc. Với hàng loạt tính năng hữu ích và bố trí sử dụng một cách trực quan, chiếc xe có thể được coi như một văn phòng di động dành cho bạn.




Vận hành

Hyundai Accent có thể đáp ứng với mọi nhu cầu của cá nhân bạn. Sự nâng cấp về động cơ với hệ thống nạp mới cùng hộp số tự động 6 cấp giúp chiếc xe vận hành mạnh mẽ nhưng vẫn bền bỉ và tiết kiệm. Hệ thống an toàn với những công nghệ hàng đầu giúp bạn an tâm hơn trên mỗi hành trình.



Hyundai Accent được trang bị động cơ Kappa 1.4L với hệ thống nạp công nghệ mới cho công suất tối đa 100 mã lực tại 6.000 vòng/phút cùng Momen xoắn cực đại 132 Nm tại 4.000 vòng/phút.




Hộp số tự động 6 cấp
Accent thế hệ mới được trang bị hộp số tự động 6 cấp mới. Với việc sử dụng tỷ số truyền mới, chiếc xe đem đến khả năng tăng tốc mạnh mẽ, chuyển số mượt mà và tối ưu cho việc tiêu hao nhiên liệu.



Hộp số sàn 6 cấp
Hộp số sàn 6 cấp trên Accent cho khả năng chuyển số nhẹ nhàng và tiết kiệm nhiên liệu tối ưu, đồng thời đem đến khả năng điều khiển dễ dàng và thú vị cho người lái.



Phanh đĩa 4 bánh
Accent được trang bị phanh đĩa trên cả 4 bánh, đem đến khả năng xử lý hiệu quả, đảm bảo an toàn cho mọi người xe.



Hệ thống an toàn 6 túi khí
Accent thế hệ mới được trang bị 6 túi khí, giúp đảm bảo an toàn cho toàn bộ người lái và hành khách trong xe trong trường hợp có xảy ra va chạm. (Với phiên bản AT Đặc Biệt)



Đèn pha mở rộng góc chiếu
Hyundai Accent được trang bị đèn pha mở rộng góc chiếu, giúp tăng cường khả năng chiếu sáng khi rẽ.



Điều khiển hành trình Cruise Control
Hệ thống Cruise Control giúp bạn thiết lập tốc độ như ý mà không cần phải tác động vào chân ga. (Với phiên bản AT Đặc Biệt)



Hệ thống cân bằng điện tử ESC
Hệ thống cân bằng điện tử ESC sẽ phát hiện tình trạng mất kiểm soát của xe xảy ra khi phanh hay chuyển hướng, đồng thời sẽ có những tác động kịp thời lên hệ thống phanh và truyền động giúp chiếc xe nhanh chóng có lại được tình trạng cân bằng và an toàn.



Khởi hành ngang dốc HAC
Hệ thống HAC sẽ giúp chiếc xe giữ nguyên vị trí đang dừng khi xe đỗ ở ngang dốc, xe sẽ di chuyển khi tài xế chuyển sang bàn đạp ga giúp bạn dễ dàng tiếp tục cuộc hành trình mà không lo xe bị tụt dốc khi xuất phát.



Đèn báo phanh khẩn cấp ESS
Khi phanh gấp, hệ thống đèn báo phanh khẩn cấp ESS trên Accent sẽ hoạt động phát tín hiệu liên tục, giúp cảnh báo xe phía sau về tình trạng xe bạn, đảm bảo an toàn hơn khi vận hành.